



UNIVERSIDAD TECNOLÓGICA DE LA SIERRA HIDALGUENSE
ESTADO DE ACTIVIDADES
DEL 01 AL 31 DE ENERO DE 2011
EN PESOS

	Febrero 2011	Marzo 2011
INGRESOS Y OTROS BENEFICIOS		
Ingresos de la Gestión	\$ 957,217.06	\$ 1,890,887.06
Ingresos por Venta de Bienes y Servicios Producidos en Establecimientos de Gobierno	\$ 957,217.06	\$ 1,890,887.06
Transferencias, Asignaciones, Subsidios y otras ayudas.	\$ 4,185,814.00	\$ 7,720,910.00
Subsidios y Subvenciones	\$ 4,185,814.00	\$ 7,720,910.00
Otros ingresos y beneficios	\$ 19,390.00	\$ 46,147.54
Ingresos Financieros	\$ 19,390.00	\$ 46,147.54
Intereses ganados de valores, créditos, bonos y otros	\$ 19,390.00	\$ 46,147.54
Total de Ingresos	\$ 5,162,421.06	\$ 9,657,944.60
GASTOS Y OTRAS PÉRDIDAS		
Gastos de funcionamiento	\$ 4,191,798.99	\$ 6,338,196.61
Servicios Personales	\$ 3,453,818.19	\$ 4,973,245.63
Materiales y Suministros	\$ 145,023.02	\$ 218,277.14
Servicios Generales	\$ 592,957.78	\$ 1,146,673.84
Total de Gastos y Otras Pérdidas	\$ 4,191,798.99	\$ 6,338,196.61
Ahorro/Desahorro Neto del Ejercicio	\$ 970,622.07	\$ 3,319,747.99


 DRA. MIRIAM YTA
 RECTORA


 M.M.T. LETICIA ZARCO MENDOZA
 DIRECTORA DE ADMINISTRACIÓN
 Y FINANZAS




Dirección: CARR. MEXICO TAMPICO KM 100
 Población: ZACUALTIPAN DE ANGELES

Reg. fed.: UTS -970701-HT4
 Cédula:

ESTADO DE ACTIVIDADES AL 31-03-11

	Este mes	% de las ventas	Acum. este mes	% de las ventas
INGRESOS :				
INGRESOS POR VENTA DE BIENES Y SERVICIOS	933,670.00	20.77	1,890,887.06	19.58
SUBSIDIOS Y SUBVENCIONES	3,535,096.00	78.64	7,720,910.00	79.94
INTERESES GANADOS DE VALORES, CRÉDITOS, B	19,149.10	0.43	38,539.10	0.40
OTROS INGRESOS FINANCIEROS	7,608.44	0.17	7,608.44	0.08
TOTAL DE INGRESOS :	4,495,523.54	100.00	9,657,944.60	100.00
COSTOS :				
SERVICIOS PERSONALES	1,519,427.44	33.80	4,973,245.63	51.49
MATERIALES Y SUMINISTROS	73,254.12	1.63	218,277.14	2.26
SERVICIOS GENERALES	553,716.06	12.32	1,146,673.84	11.87
TOTAL DE COSTOS :	2,146,397.62	47.75	6,338,196.61	65.63
UTILIDAD BRUTA	2,349,125.92	52.25	3,319,747.99	34.37
UTILIDADES ANTES DE OTROS INGRESOS, GASTOS	2,349,125.92	52.25	3,319,747.99	34.37
UTILIDAD NETA:	2,349,125.92	52.25	3,319,747.99	34.37



LAS NOTAS ADJUNTAS SON PARTE INTEGRANTE DEL ESTADO DE INGRESOS Y EGRESOS

AL 31 DE MARZO DE 2011.


I.- INGRESOS

En la cuenta de ingresos por venta bienes y servicios se registraron ingresos al mes de marzo 2011 por un importe de \$1,890,887.06, correspondiente a los ingresos por cuotas y tarifas establecidas para este ejercicio, además se recibieron ministraciones por conceptos de subsidio federal por un importe de \$4,560,311.00 y subsidio estatal por un importe de \$3,160,599.00, un importe de \$38,539.10 de intereses ganados por la cuenta de fondo de reserva y finalmente un importe de \$7,608.44 por concepto de bonificación de comisiones, haciendo un importe total de \$9,657,944.60.

II.- GASTOS

Dentro del rubro de gastos de funcionamiento se registra el monto ejercido de \$6,338,196.61 a este periodo por cada capítulo, integrado por las erogaciones de subsidio federal \$3,056,524.95, subsidio estatal \$3,056,525.08 y egresos propios \$225,146.58.

Al mes de marzo 2011 se refleja una utilidad de \$3,319,747.99.



DRA. MIRIAM YTA
RECTORA



M. M. T. LETICIA ZARCO MENDOZA
DIRECTORA DE ADMINISTRACIÓN
Y FINANZAS

